


## نظام الخدمات الالكترونية "شامل"

مراجعة طلب التأمين للمستثمر



الهيئة الملكية للجبيل وينبع  
الهيئة الملكية بالجبيل  
Royal Commission for Jubail & Yanbu  
Royal Commission in Jubail



## المحتوى

1. مراجعة طلب التأمين للمستثمر ..... 4
- 1.1 طريقة انشاء الطلب ..... 4

## 1. مراجعة طلب التأمين للمستثمر

### 1.1 طريقة انشاء الطلب

1. تقوم صفحة الطلب بعرض معلومات المستثمر الشخصية.
2. يقوم المستثمر بتعبئة الحقول المطلوبة في الطلب.
3. كتابة الملاحظات.
4. إضافة المرفقات.
5. ثم اتخاذ القرار:

## مراجعة طلب التأمين للمستثمر

## المعلومات الأساسية

نوع التسجيل الإسم البريد الإلكتروني	شركات اختبار اختبار اختبار Test@test.com	رقم الهوية / الإقامة رقم الجوال	966500647482
-------------------------------------------	------------------------------------------------	------------------------------------	--------------

## بيانات الاتفاقيات

قائمة الاتفاقيات

... اختر ...

## بيانات الأراضي

قائمة الأراضي

▼

نوع الاتفاقية


سكني  تجاري  صناعي

## التعليقات

التعليق


## المرفقات

الرجاء اختيار ملف صحيح حسب الانواع المعتمدة والحد الاقصى للملف.

انواع الملفات المعتمدة هي : (jpg,png,pdf)   
والحد الاقصى: 0.5 ميغابايت.

No file chosen 

مرفقات أخرى

انواع الملفات المعتمدة هي : (jpg,png,pdf)   
والحد الاقصى: 0.5 ميغابايت.

No file chosen 

شهادة التأمين

إلغاء

حفظ

إرسال

أ. **إرسال** : سوف ينتقل الطلب الى الهيئة الملكية للجبيل و ينبع لاتخاذ الإجراء اللازم.

رسالة تأكيد

تم ارسال طلبك بنجاح: رقم طلبك هو: 16011-2015

عودة الى مساحتي

ب. **حفظ** : سوف يتم حفظ الطلب في الشاشة الفرعية – تطبيقاتي- للاعتماد لاحقاً أو لعرض الطلب مرة أخرى لاحقاً

رسالة تأكيد

تم حفظ الطلب بنجاح

عودة الى مساحتي

ت. **إلغاء** : سوف يتم إلغاء الطلب و الرجوع إلى الصفحة السابقة ().